



PRZEMYSKI OŚRODEK SPORTU I REKREACJI

zakład budżetowy

I.dz. 89/2011

Przemysły, dnia 1 grudnia 2011 roku

Komunikat Końcowy Licealiady w piłce siatkowej dziewcząt i chłopców w roku szkolnym 2011/2012

Organizator – Przemyski Ośrodek Sportu i Rekreacji

Miejsce – Hala POSiR, ul. Mickiewicza 30

Termin – 28.11.2011r., godz. 8.00 – dziewczęta, eliminacje

28.11.2011r., godz. 11.00 – chłopcy, eliminacje

29.11.2011r., godz. 8.00 – chłopcy, finały

29.11.2011r., godz. 11.30 – dziewczęta, finały

W zawodach startowało 6 zespołów dziewcząt (64 uczestniczki) i 7 zespołów chłopców (74 uczestników).

Klasyfikacja końcowa przedstawia się następująco:

Dziewczęta:

- 1 m. I Liceum Ogólnokształcące
- 2 m. II Liceum Ogólnokształcące
- 3 m. Zespół Szkół Elektronicznych i Ogólnokształcących
- 4 m. Zespół Szkół Ekonomicznych
- 5 m. Zespół Szkół Usługowo Hotelarskich i Gastronomicznych
- 6 m. Zespół Szkół Mechanicznych i Drzewnych

Chłopcy:

- 1 m. I Liceum Ogólnokształcące
- 2 m. Zespół Szkół Elektronicznych i Ogólnokształcących
- 3 m. Zespół Szkół Mechanicznych i Drzewnych
- 4 m. II Liceum Ogólnokształcące
- 5 m. Zespół Szkół Usługowo Hotelarskich i Gastronomicznych
- 6 m. Zespół Szkół Informatycznych i Mechatronicznych
- 7 m. Zespół Szkół Ekonomicznych

Ze sportowym pozdrowieniem

Organizator

Szkolnych Imprez Sportowych

Czesław Malik

Otrzymują:

- Szkoły wg rozdzielnika
- UM Wydział Sportu i Turystyki
- PWSZS Rzeszów
- a/a

Przemyski Ośrodek Sportu i Rekreacji
Ul. Adama Mickiewicza 30
37-700 Przemysły

tel./ fax. 016 678 57 58
email: sekretariat@posir.pl
www.posir.pl

NIP 795 236 44 86; REGON 180064865

Chłopcy – Grupa I











SZKOŁA	1.	2.	3.	4.	Pkt	Sety	MIEJSCE
1. ZSEiO	 2:0	2:0	1:2	2:1	5	5:3	I
2. ZSE	0:2	 0:2	0:2	1:2	3	1:6	IV
3. I LO	2:1	2:0	 1:2	1:2	5	5:3	II
4. ZSiM	1:2	2:1	2:1		5	5:4	III





Tabela pomocnicza

SZKOŁA	1.	2.	3.	Pkt	Sety	MIEJSCE
1. ZSiM	 1:2	1:2	2:1	3	3:3 112:119 (0,941)	III
2. ZSEiO	2:1	 1:2	1:2	3	3:3 116:115 (1,008)	I
3. I LO	1:2	2:1		3	3:3 123:127 (0,96)	II

Chłopcy – Grupa II




SZKOŁA	1.	2.	3.	Pkt	Sety	MIEJSCE
1. II LO	 0:2	0:2	2:1	3	2:3	II
2. ZSMiD	2:0	 2:0	2:0	4	4:0	I
3. ZSUHiG	1:2	0:2		2	1:4	III

Chłopcy – Finały




SZKOŁA	1.	2.	3.	4.	Pkt	Sety	MIEJSCE
1. ZSEiO		1:2	2:0	2:1	5	5:3	II
2. I LO	2:1		2:1	2:0	6	6:2	I
3. ZSMiD	0:2	1:2		2:0	4	3:4	III
4. II LO	1:2	0:2	0:2		3	1:6	IV

Mecz o 5-6 miejsce: ZSiIM - ZSUHiG 0:2





Dziewczęta – Grupa I

SZKOŁA	1.	2.	3.	Pkt	Sety	MIEJSCE
1. II LO		2:0	2:1	4	4:1	I
2. ZSUHiG	0:2		0:2	2	0:4	III
3. ZSEiO	1:2	2:0		3	3:2	II

Dziewczęta – Grupa II

SZKOŁA	1.	2.	3.	Pkt	Sety	MIEJSCE
1. ZSE		0:2	2:0	3	2:2	II
2. I LO	2:0		2:0	4	4:0	I
3. ZSMiD	0:2	0:2		2	0:4	III

Dziewczęta – Finały

SZKOŁA	1.	2.	3.	4.	Pkt	Sety	MIEJSCE
1. II LO		2:1	1:2	2:0	5	5:3	II
2. ZSEiO	1:2		0:2	2:0	4	3:4	III
3. I LO	2:1	2:0		2:0	6	6:1	I
4. ZSE	0:2	0:2	0:2		3	0:6	IV

Mecz o 5-6 miejsce: ZSUHiG – ZSMiD 2:0